

Instrukcja wykupienia/rezerwacji szkolenia na żywo przez klienta korporacyjnego z możliwością zarezerwowania dostępu dla pracowników

1. Wybieramy interesujące nas szkolenie na żywo.

NAZWA	TERMIN	LOKALIZACJA	CENA	
BEZPŁATNY live Podatki wiedza i finanse	21.12.2022	online	0,00 zł	SZCZEGÓŁY >
Zmiany w przepisach podatkowych i prawie pracy 2023	12.01.2023	Racibórz	0,00 zł	SZCZEGÓŁY >

2. W karcie szkolenia klikamy przycisk „Zgłoś się na szkolenie”

TERMIN SZKOLENIA
12.01.2023 09:30

LOKALIZACJA
Racibórz
ul. Zamkowa 2

CENA
0,00 zł
CENA NETTO: ZŁ

ZGŁOŚ SIĘ NA SZKOLENIE >

SZKOLENIE ZAKUPIONE, PRZEJDŹ DO LISTY ZAMÓWIEŃ >


Serdecznie zapraszamy Państwa na bezpłatną konferencję

Zmiany w przepisach podatkowych i prawie pracy 2023

która odbędzie się 12.01.2023 r. w wyjątkowym Zamku Piastowskim w Raciborzu.

3. Wypełniamy dane wymagane do zgłoszenia. W tym miejscu możemy wpisać również liczbę pracowników/dostępów, które chcemy wykupić/zarezerwować.

Zgłoszenie pracowników na szkolenie


	Rodzaj Szkolenia stacjonarne i online
INFORMACJE O ZAMÓWIENIU	
Nazwa szkolenia:	zmiany w przepisach podatkowych i prawie pracy 2023
Terminy:	12.01.2023 - Skłodowscy Sp. z o.o. Racibórz ▾
KOSZTY:	
Cena za 1 osobę	0,00 zł
REZERWACJA:	
Miejsca	<input type="text"/> (Liczba rezerwowanych miejsc) *
INFORMACJE O KLIENCIE:	
NIP	1234567890 * (NIP powinnienn się składać z ciągu 10 cyfr bez spacji, odstępów itp)
Nazwa Instytucji	*
e-Mail	<input type="text"/> *

4. Po wypełnieniu formularza klikamy „Wyślij zgłoszenie”

NIP	<input type="text" value="1234567890"/>
REGON	<input type="text"/>
WYŚLIJ ZGŁOSZENIE REZERWACJI MIEJSC >	

5. Potwierdzenie przyjęcia zgłoszenia:

Zgłoszenie pracowników na szkolenie



DZIĘKUJEMY ZA ZGŁOSZENIE NA SZKOLENIE.

Dane dotyczące zgłoszenia zostały przesłane na podany adres e-mail. W przypadku nieotrzymania wiadomości, prosimy o ewentualne sprawdzenie skrzynki SPAM.

Informacje o zgłoszeniu dostępne są również w zakładce TWOJE ZGŁOSZENIA.

[TWOJE ZAMÓWIENIA](#)





6. Po przejściu do zakładki „Twoje zamówienia” można dokonać zgłoszenia oraz przejść do trybu przypisania konkretnych uczestników do miejsc

[Twoje dane](#) > [Zakupione szkolenia](#) > [Zamówienia](#) > [Twoje faktury](#) >

Twoje zgłoszenia

[szkolenia stacjonarne i online](#) [E-learning i retransmisje szkoleń](#)

W celu zapoznania się ze szczegółowymi informacjami na temat zgłoszenia prosimy o kliknięcie na jego numer lewym przyciskiem myszy. Aby poznać się z informacjami na temat szkolenia prosimy o kliknięcie na jej nazwę lewym przyciskiem myszy.

NR ZGŁOSZENIA	SZKOLENIE	DATA *	STATUS	PRZYPISANI UCZESTNICY
52/20/5	Zmiany w przepisach podatkowych i prawie pracy 2023	21.12.2022		 Uczestnicy **
51/20/5	Zmiany w przepisach podatkowych i prawie pracy 2023	21.12.2022		 Uczestnicy **

* - Data zgłoszenia





** - Klikając w tą opcję przejdziesz do podglądu danych uczestników szkolenia, gdzie będziesz mógł przeglądać i uzupełnić dane uczestników.

7. W tym miejscu można uzupełnić dane uczestników. W przypadku rezerwacji tylko jednego „dostępu” również warto uzupełnić dane uczestnika

[Twoje dane](#) > [Zakupione szkolenia](#) > [Zamówienia](#) > [Twoje faktury](#) >

Zgłoszenia uczestników na szkolenia w ramach zgłoszenia klienta korporacyjnego

ZGŁOSZENIE KLIENTA KORPORACYJNEGO

NUMER	NAZWISKO I IMIĘ	KOD ZGŁOSZENIA	TERMIN	STATUS	UZUPELNIJ	ZASWIADCZENIE
285/20/5	puste zgłoszenie -	285/52/zq1			+ Uzupełnij	
284/20/5	puste zgłoszenie -	284/52/3r7			+ Uzupełnij	